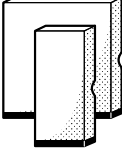

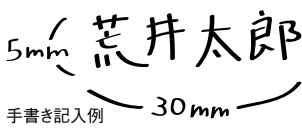
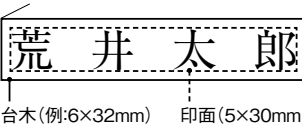


ゴム印

# 木製台・アクリル台 **オーダーシート**

コード	発注年月日		令和	年	月	日									
御社名	部署名		御担当者												
お届け先	〒		TEL												
台の種類	A	<b>木製台</b> ゴム印で最も一般的に使用されている台。木くずや間伐材を圧縮・加工しており、変形が少なく環境にやさしい素材。			B	<b>アクリル台</b> アクリル樹脂による強度の強い台。本体が透明なので捺印箇所が見やすく、スランプラリーなどのイベントにもおすすめ。(最小15×15mmより)									
	ゴムの種類	1	<b>赤ゴム</b> 標準。水性の一般的なスタンプ台に対応。		2	<b>黒ゴム</b> 有料オプション。朱肉や油性のスタンプ台にも対応。									
書体	—		書体	書体	書体	書体	書体	書体	書体						
	イ	見本のまま	ロ	明朝体	ハ	角ゴシック体	ニ	丸ゴシック体	ホ	楷書体	ヘ	行書体	ト	隷書体	チ
注意事項	1. 注文見本の印影がない場合は下図の様に <b>注文内容</b> の欄に手書きでご記入ください。		2. サイズは <b>印面寸法</b> をご記入ください。台は印面に合わせ、ひとまわり大きくなります。寸法はお任せください。		※台のサイズをご指定の場合は、 <b>台木寸法</b> と明記してください。※有料オプション		※書体の指示がない場合は「ロ」の明朝体になります。		※書体が見本印と同じでしたら指示は空欄でかまいません。						
	 5mm 手書き記入例 30mm		 完成 台木(例:6×32mm) 印面(5×30mm)												
見本		注文内容				台の種類	書体	ゴムの種類	数量						
見本印がありましたら必ず押印下さい。															
						合計									

太枠内をご記入下さい。見本とご注文内容、ご指定が異なる場合は、見本に合わせて作成致します。

2019/5/1



ご注文は メール  
または FAX にて

## order@arai-stamp.co.jp

### FAX 03-3239-1555

〒102-0093 東京都千代田区平河町2丁目4番7号 TEL 03-3239-1251(代) FAX 03-3239-1555